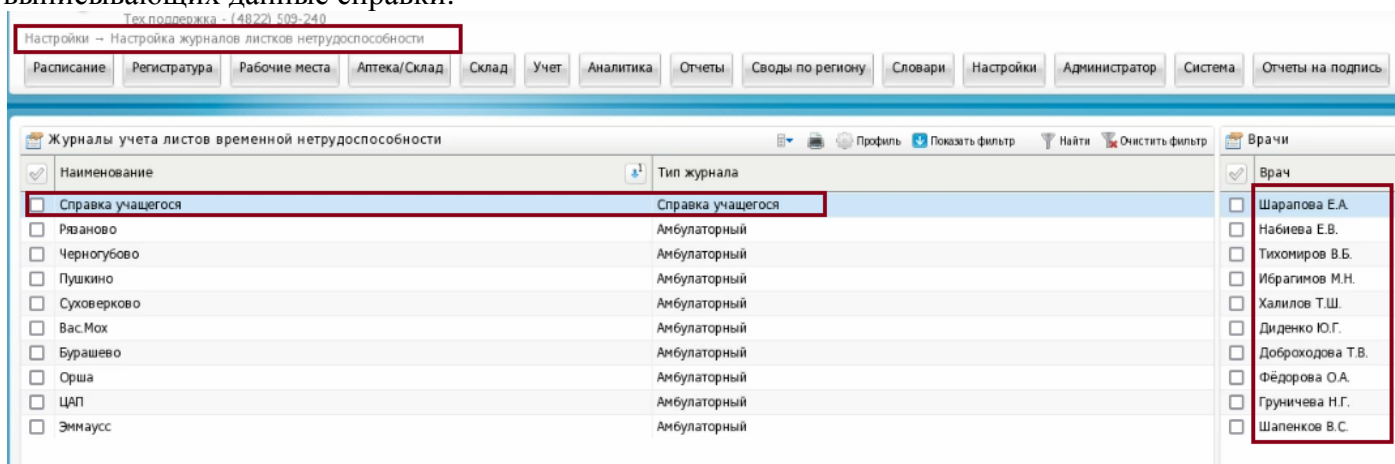
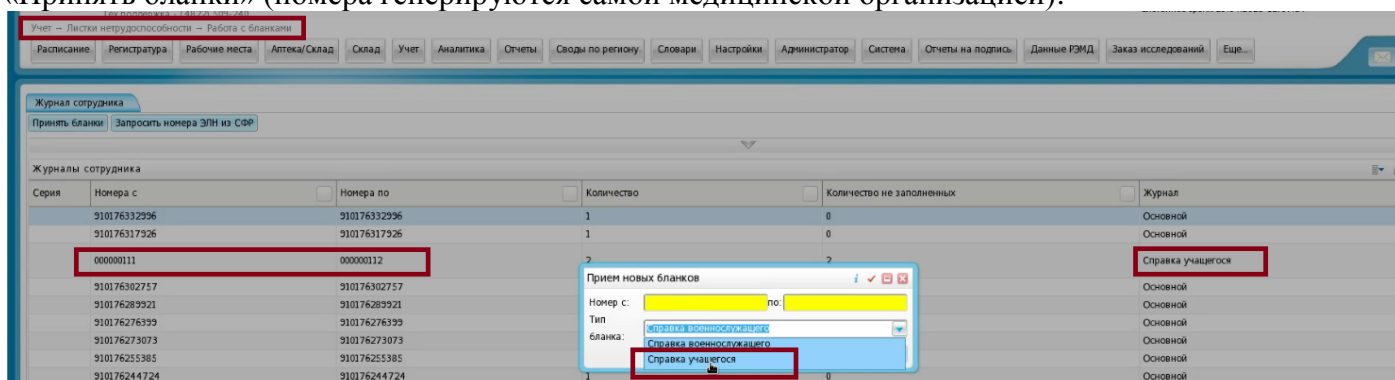


Создание СЭМД «Справка о временной нетрудоспособности студента, учащегося техникума, профессионально-технического училища, о болезни, карантине и прочих причинах отсутствия ребенка, посещающего школу, детское дошкольное учреждение»

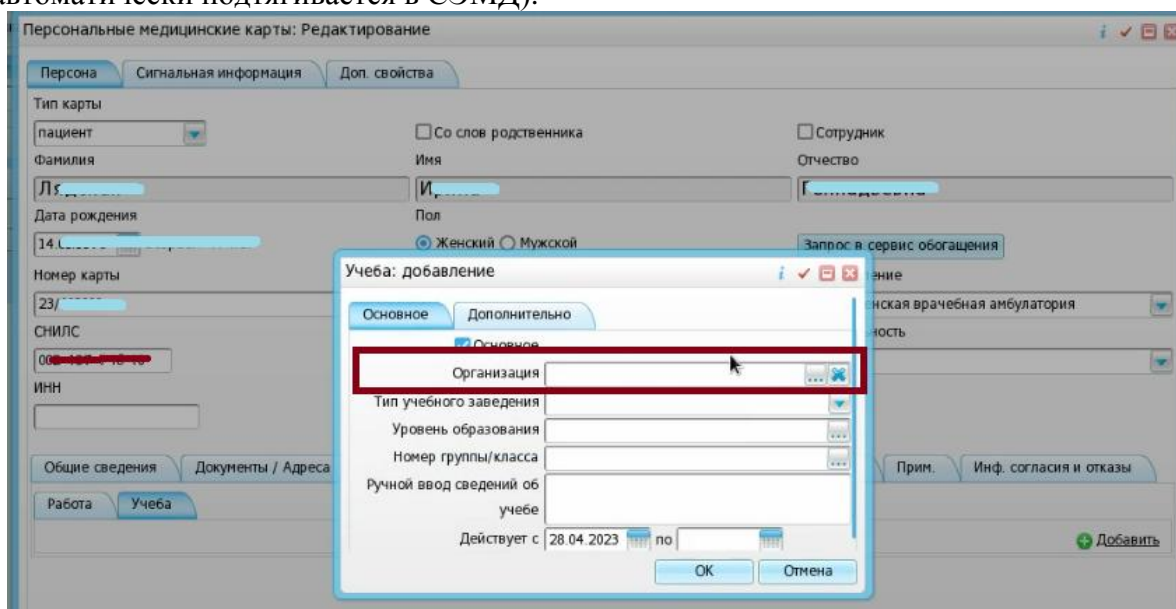
1) Для начала формирования данного СЭМД необходимо в Настройках журналов листов нетрудоспособности (Настройки) завести журнал «Справка учащегося» и добавить в него врачей, выписывающих данные справки.



2) В Учете листов нетрудоспособности (Учет – Листки нетрудоспособности – Работа с бланками) поставить на учет номера справок, которые далее будут выдаваться, нажав на кнопку «Принять бланки» (номера генерируются самой медицинской организацией).

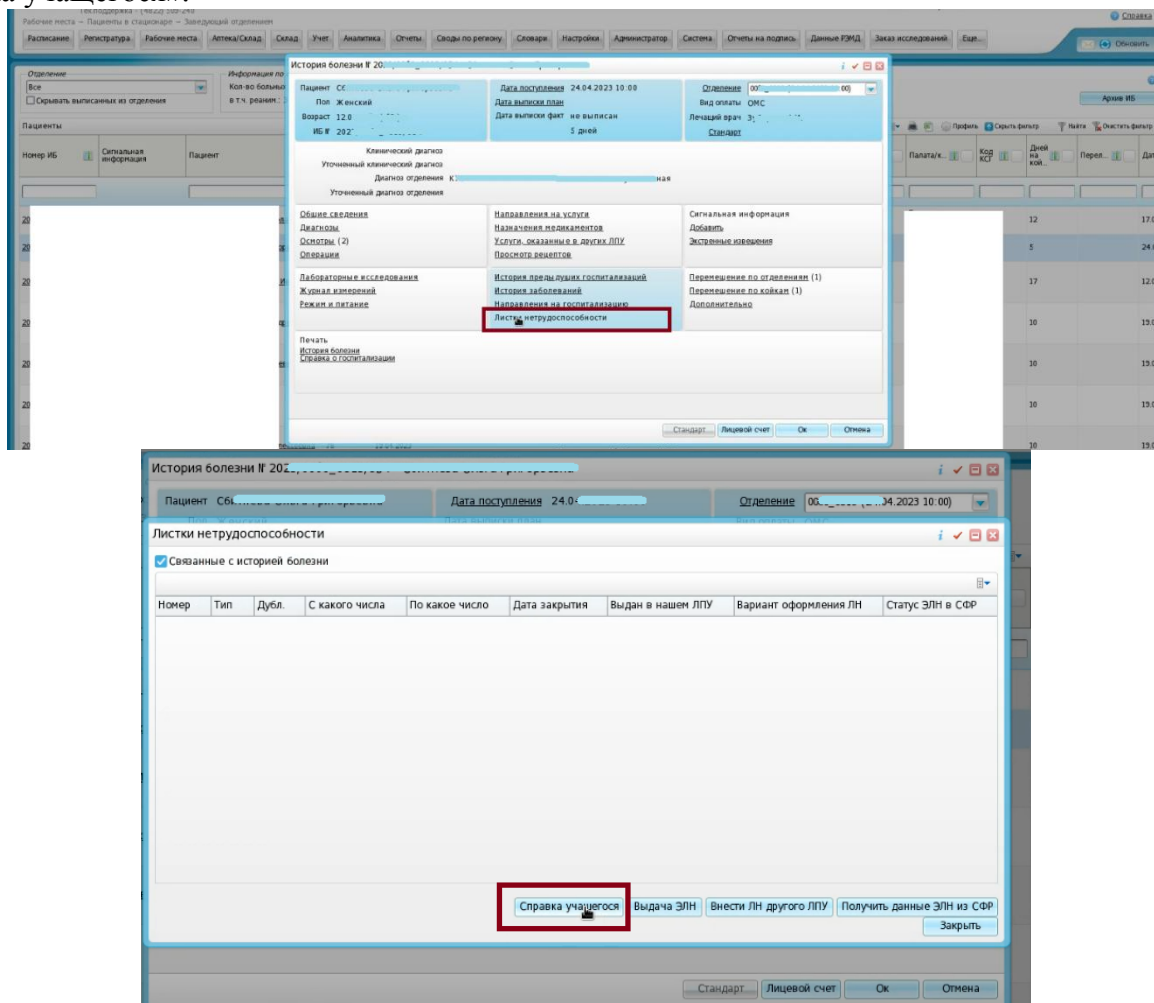


3) Чтобы можно было сформировать СЭМД, в электронной медицинской карте пациента в разделе «Учеба» вкладки «Работа/Учета» обязательно должно быть правильно указано место учебы (далее автоматически подтягивается в СЭМД).



Справка «Справка о временной нетрудоспособности студента, учащегося техникума, профессионально-технического училища, о болезни, карантине и прочих причинах отсутствия ребенка, посещающего школу, детское дошкольное учреждение» выдается как и электронный листок нетрудоспособности.

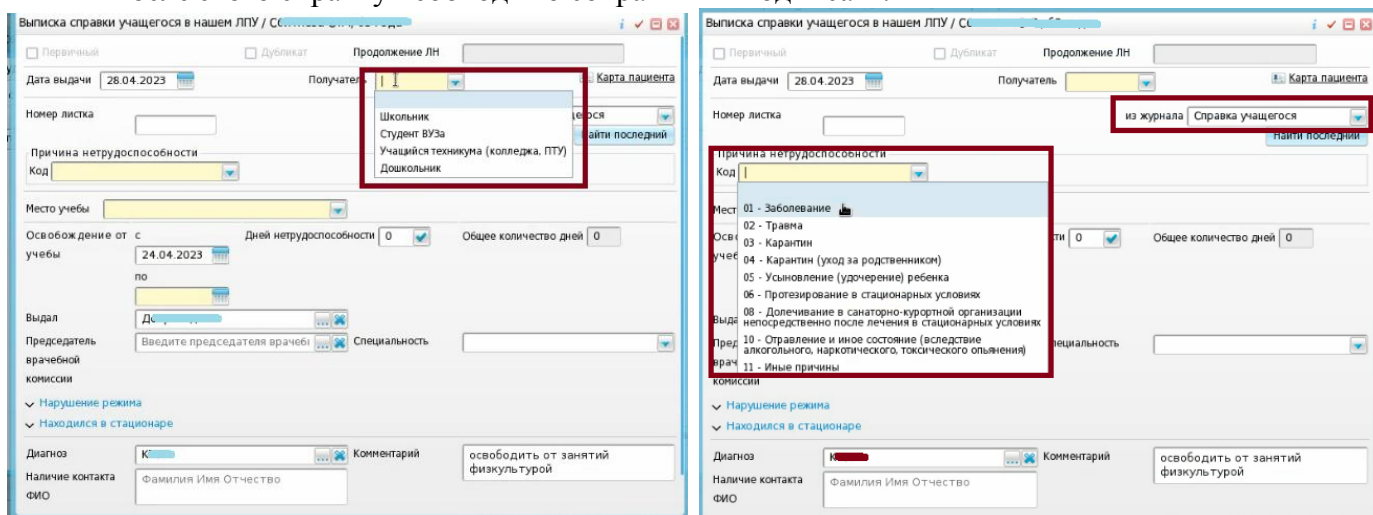
4.1) Чтобы справку выписать из стационара, в истории болезни выбираем ссылку «Листки нетрудоспособности». В открывшемся окне «Листки нетрудоспособности» нажимаем на кнопку «Справка учащегося».



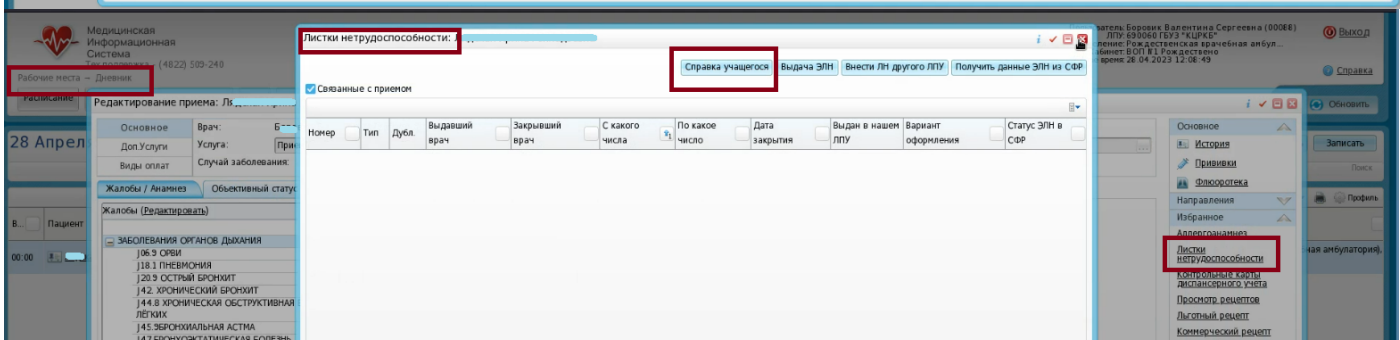
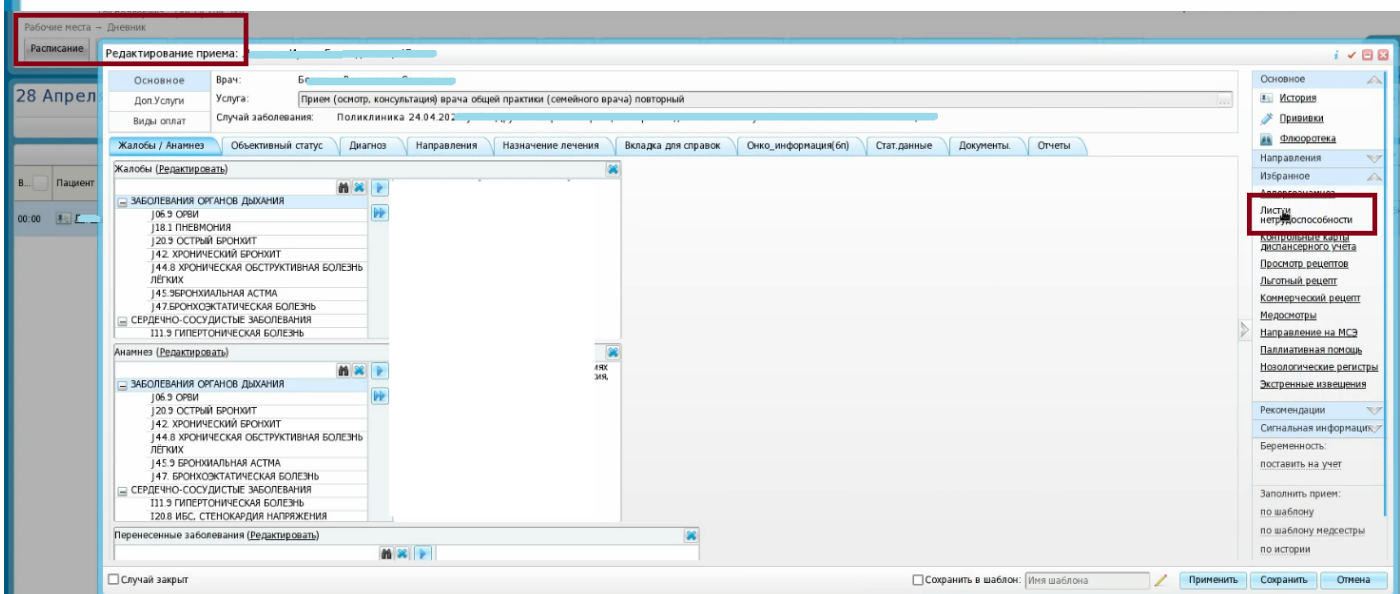
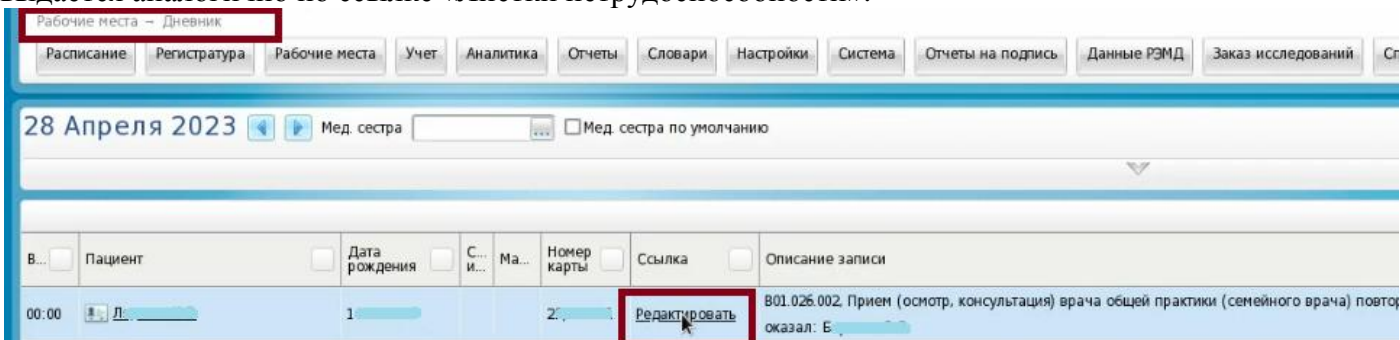
В открывшемся окне «Выписка справки учащегося в нашем ЛПУ...» заполняем необходимые поля:

- дата выдачи;
- получатель;
- причина нетрудоспособности;
- период нетрудоспособности.

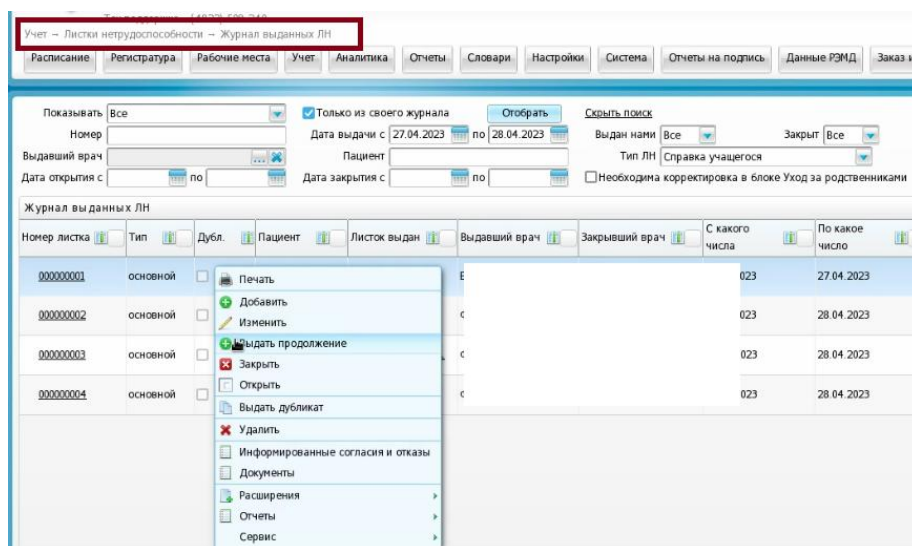
После этого справку необходимо сохранить и подписать.



4.2) В амбулаторном приеме в редактировании приема (Рабочие места – Дневник) справка выдается аналогично по ссылке «Листки нетрудоспособности».



Можно эту справку выдать через Учет – Листки нетрудоспособности – Журнал выданных ЛН.



Изменение справки учащегося №000000001

Первичный Дубликат Продолжение ЛН

Дата выдачи: 27.04.2023 Получатель: Студент I Выдал: Бс. Карта пациента

Номер листка: 000000001 Открепить из журнала: Справка учащегося Найти последний

Причина нетрудоспособности
Код: 01 - Заболевание

Место учебы: Тверской Государственный Технический

Освобождение от учебы

С	По	Врач	Председатель врачебной комиссии	Должность	В нашем ЛПУ
26.04.2023	27.04.2023	Бс.			Да

Нарушение режима
Находился в стационаре

Диагноз: J Комментарий: освободить от занятий физкультурой

Наличие контакта ФИО: Фамилия Имя Отчество

Дата закрытия: 27.04.2023 Врач, закрывший лн: Бс. Результат (поле Иное): 1 Пг Дата результата: 28.04.2023

Подписать Применить Сохранить Печать Закрыть

5) Документ подписывается как обычный СЭМД двумя подписями: врача и ЭП МО (через меню «Отчеты на подпись») и отправляется в РЭМД.

Документы

Сформировать и подписать документы (СЭМД)

Источник документа	Тип документа	Верс... экзе... доку...	Дата и время созд... экзе... доку...	Автор доку...	Кем подп...	Пере... в ИЭМК	Статус документа	Скач...
Справка о временной нетрудосп... студентов, учащихся ПТУ о болезнях, карантине ребенка, посещающ... школу,	Справка о временной нетрудоспосо... студентов, учащихся ПТУ о болезнях, карантине ребенка, посещающего школу, детское	1	27.04.2023 14:50	Бс.	Бс.	<input type="checkbox"/>	Зарегистрирован в РЭМД, №81.69.23.04.101076518	ZIP

ГКУЗ МИАЦ выражает благодарность ГБУЗ «Калининская ЦРКБ» и непосредственно **Доброходовой Татьяне Васильевне**, благодаря которой была составлена данная инструкция.